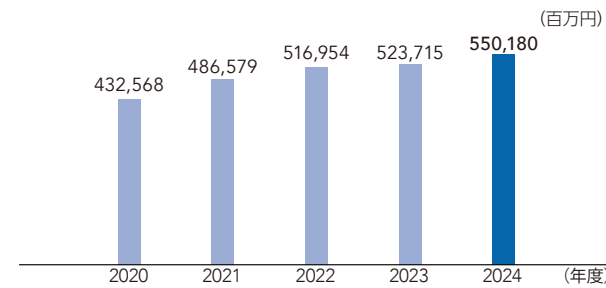


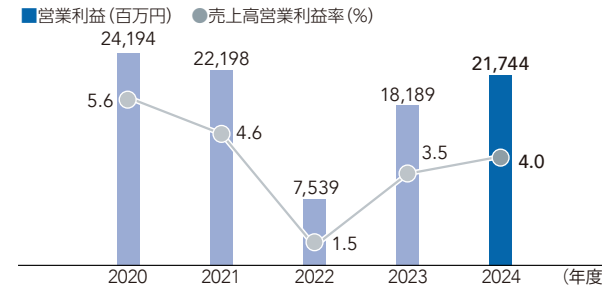
# 財務・非財務ハイライト

## 財務ハイライト

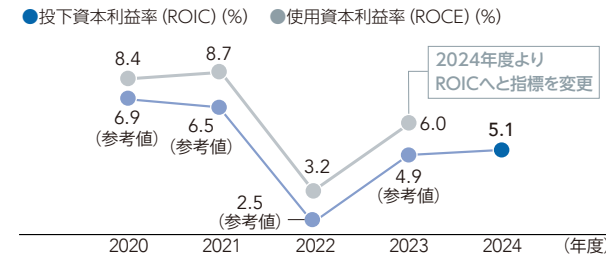
### 売上高



### 営業利益/売上高営業利益率

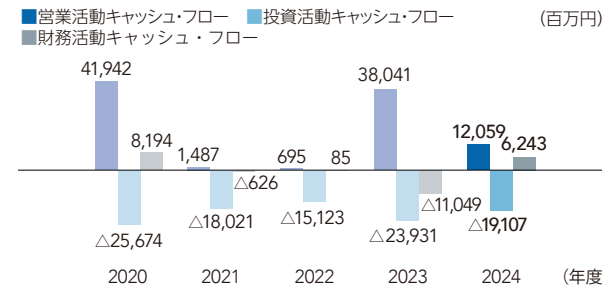


### 投下資本利益率(ROIC)

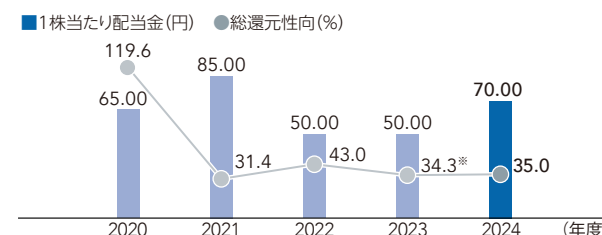


※ ROIC = 金利差引前経常利益 ÷ 期首投下資本 (運転資本(売上資産 + 棚卸資産 - 支払債務) + 固定資産)

### キャッシュフロー(営業/投資/財務)



### 1株当たり配当金/総還元性向

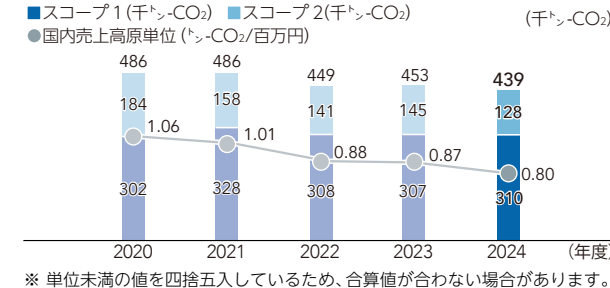


※ 2024年度第2四半期(中間期)決算において、会計方針の変更に伴う勘及修正が行われたため、2023年度親会社株主に帰属する当期純利益を90億円より99億円に修正しましたが、2023年度の総還元性向は、修正前の当期純利益で算定したものを記載しています。

● 経営成績および財務分析 (P.69)

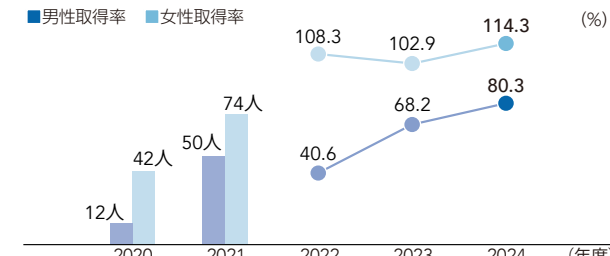
## 非財務ハイライト

### 温室効果ガス排出量



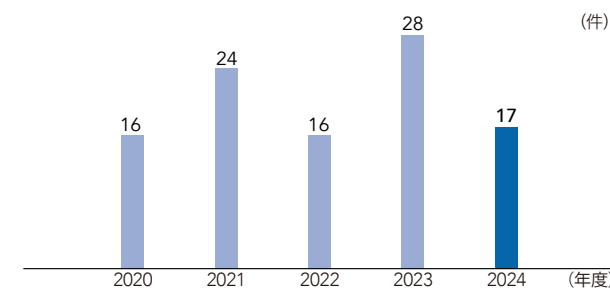
※ 単位未満の値を四捨五入しているため、合算値が合わない場合があります。

### 育児休業新規取得率(国内)

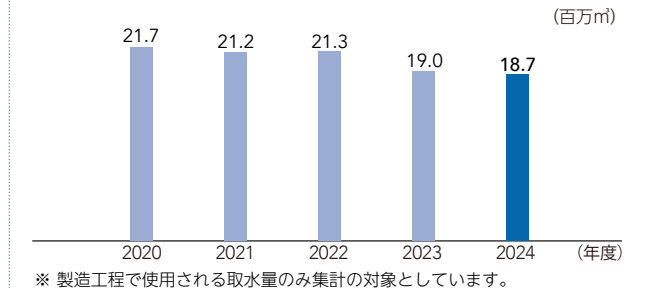


※ 2021年度までは人数、2022年度以降は取得率を報告しています。

### 内部通報件数

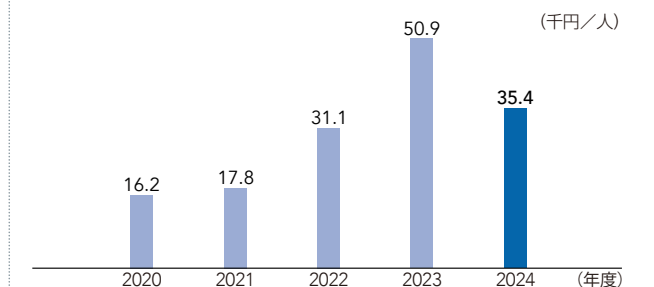


### 総取水量



※ 製造工程で使用される取水量のみ集計の対象としています。

### 平均年間教育・研修費用(国内)



### 法令違反件数

