



平成30(2018)年3月期 決算説明会 参考資料

日本軽金属ホールディングス株式会社
Nippon Light Metal Holdings Company, Ltd.

2018年3月期 決算概要

単位:百万円

	連結(前年比)
売上高	481,439(+33,058)
営業利益	29,893(△332)
経常利益	29,533(+3,281)
親会社株主に帰属する当期純利益	18,012(△1,508)

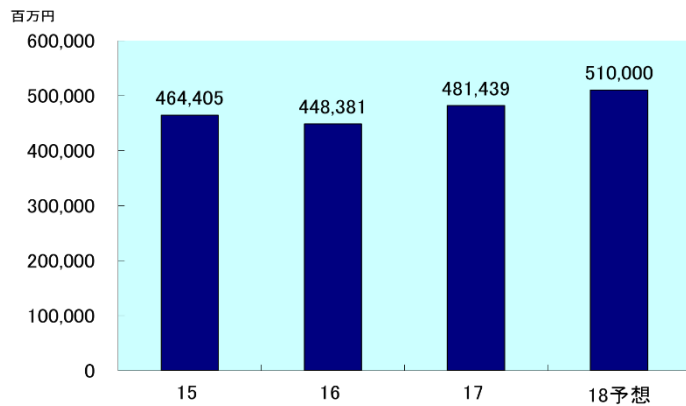
業績の推移(連結)

	年度	13	14	15	16	17	18予想
▼経営成績							
売上高		402,829	431,477	464,405	448,381	481,439	510,000
7M計・化成品、地金	(百万円)	105,488	114,339	109,844	101,840	111,100	115,000
(前期比)	(%)	12.3	8.4	-3.9	-7.3	9.1	3.5
板、押出製品	(百万円)	71,274	82,823	103,340	98,165	106,955	112,000
(前期比)	(%)	12.8	16.2	24.8	-5.0	9.0	4.7
加工製品、関連	(百万円)	132,261	138,088	149,220	154,684	169,019	176,000
(前期比)	(%)	4.8	4.4	8.1	3.7	9.3	4.1
箔、粉末製品	(百万円)	93,806	96,227	102,001	93,692	94,365	107,000
(前期比)	(%)	5.9	2.6	6.0	-8.1	0.7	13.4
営業利益	(百万円)	12,617	19,305	26,821	30,225	29,893	32,000
売上高営業利益率	(%)	3.1	4.5	5.8	6.7	6.2	6.3
7M計・化成品、地金	(百万円)	2,917	6,069	9,138	10,126	8,954	9,000
(前期比)	(%)	-10.9	108.1	50.6	10.8	-11.6	0.5
板、押出製品	(百万円)	2,668	4,230	3,058	7,775	9,767	10,000
(前期比)	(%)	59.3	58.5	-27.7	154.3	25.6	2.4
加工製品、関連	(百万円)	7,224	7,704	10,958	10,245	9,783	10,500
(前期比)	(%)	3.6	6.6	42.2	-6.5	-4.5	7.3
箔、粉末製品	(百万円)	2,889	4,183	6,829	5,478	4,856	6,000
(前期比)	(%)	-	44.8	63.3	-19.8	-11.4	23.6
全社または消去	(百万円)	-3,081	-2,881	-3,162	-3,399	-3,467	-3,500
(前期比)	(%)	-	-	-	-	-	-
経常利益	(百万円)	12,730	20,600	24,526	26,252	29,533	31,000
売上高経常利益率	(%)	3.2	4.8	5.3	5.9	6.1	6.1
親会社株主に帰属する当期純利益	(百万円)	5,128	9,645	15,533	19,520	18,012	20,000
売上高当期純利益率	(%)	1.3	2.2	3.3	4.4	3.7	3.9
一株当たり当期純利益	(円)	9.43	17.74	28.56	34.58	29.09	32.30
▼財政状況							
総資産	(百万円)	432,538	457,277	452,194	448,623	467,300	-
自己資本 ※	(百万円)	110,416	121,422	130,184	159,653	173,957	-
自己資本比率	(%)	25.5	26.6	28.8	35.6	37.2	-
有利子負債残高	(百万円)	198,668	188,990	182,207	149,835	139,997	-
▼その他							
設備投資額	(億円)	140	159	189	199	211	300
減価償却額	(億円)	164	164	164	166	171	171
期末従業員数	(人)	10,438	13,335	12,961	13,126	12,855	-

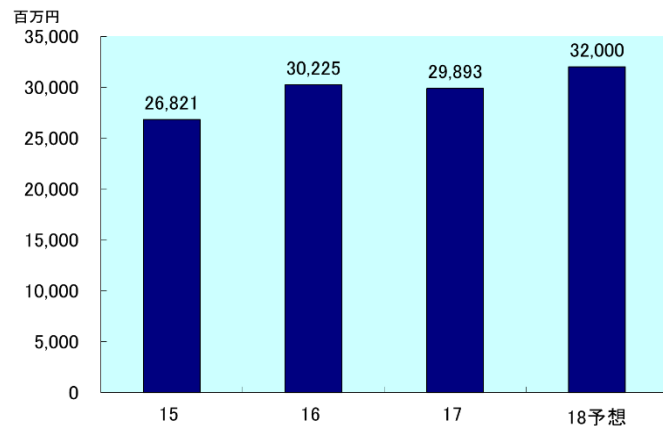
※ 純資産から非支配株主持分を控除した額を表示しております。

連結 財務ハイライト

売上高

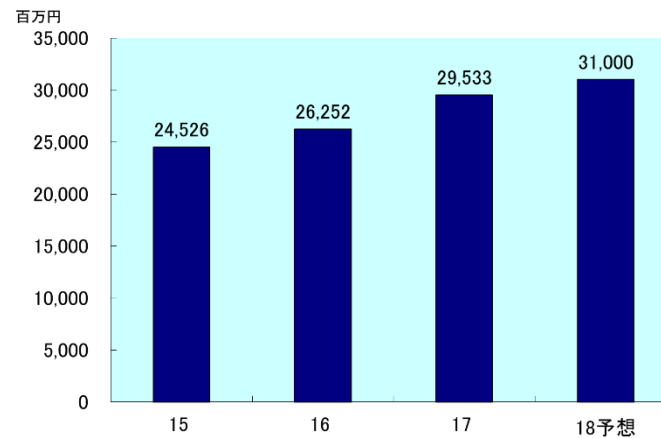


営業利益

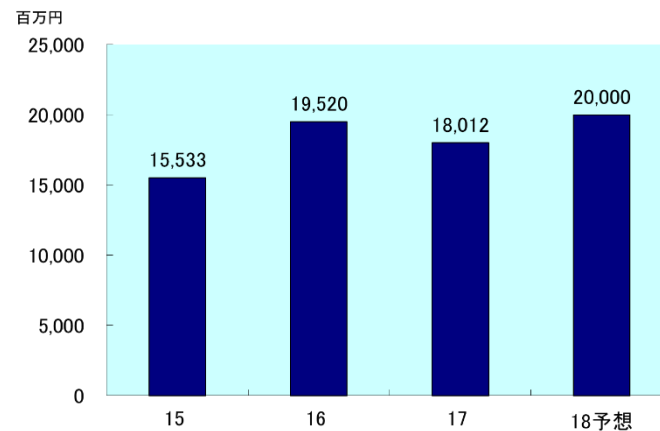


連結 財務ハイライト

経常利益

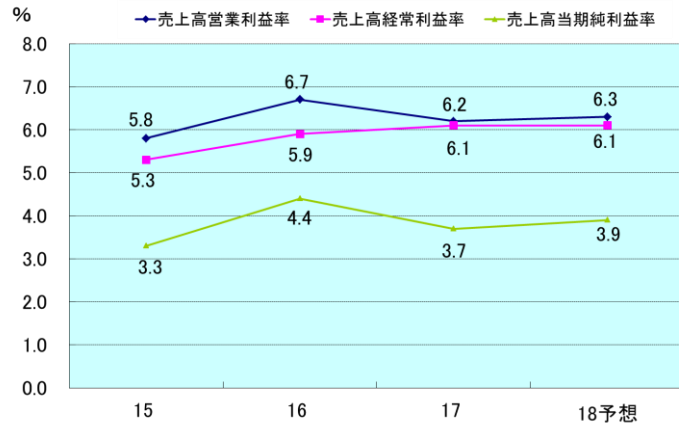


当期純利益



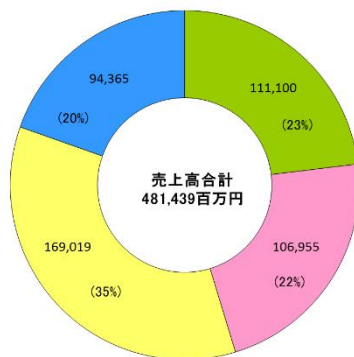
連結 財務ハイライト

売上高利益率



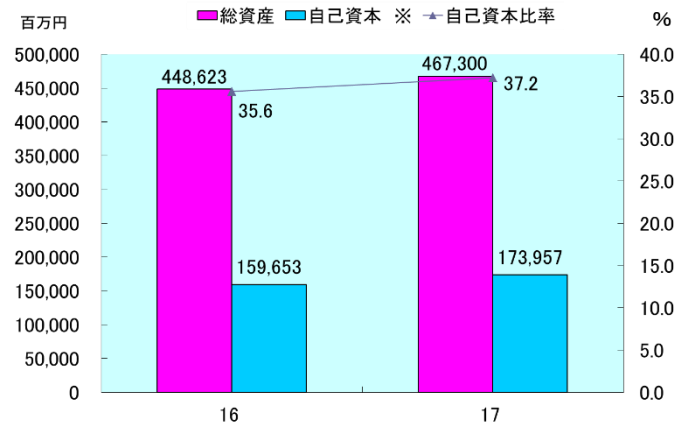
売上構成

■ アルミ・化成品、地金 ■ 板、押出製品 ■ 加工製品、関連 ■ 箔、粉末製品

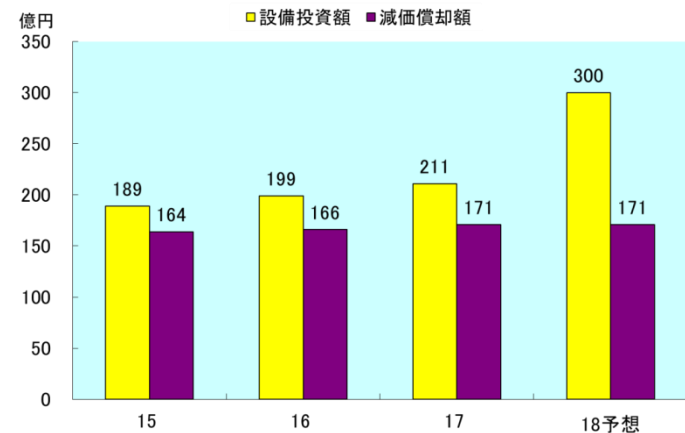


連結 財務ハイライト

総資産・自己資本・自己資本比率

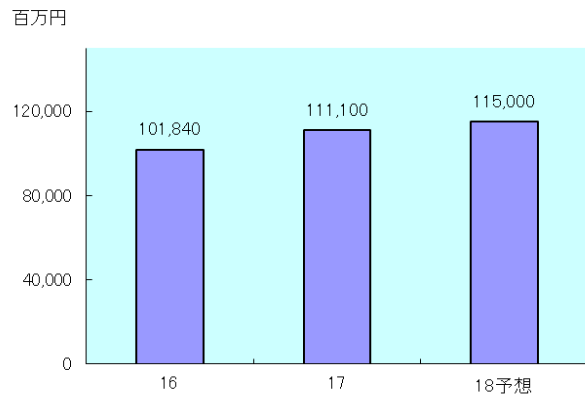


設備投資額・減価償却額

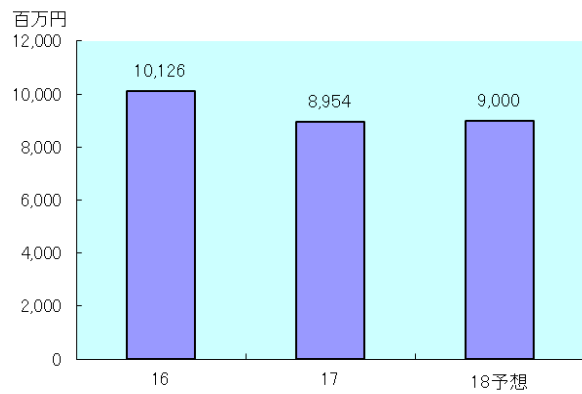


連結セグメント／アルミナ・化成品、地金事業

アルミナ・化成品、地金事業売上高

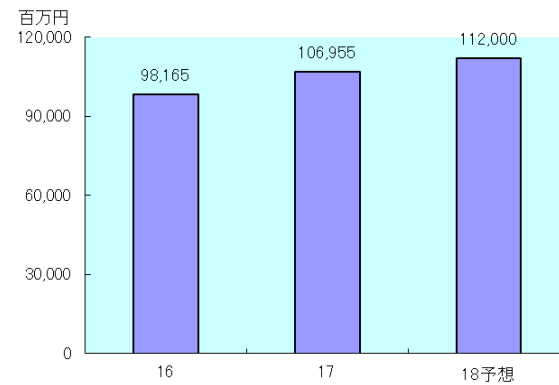


アルミナ・化成品、地金事業営業利益

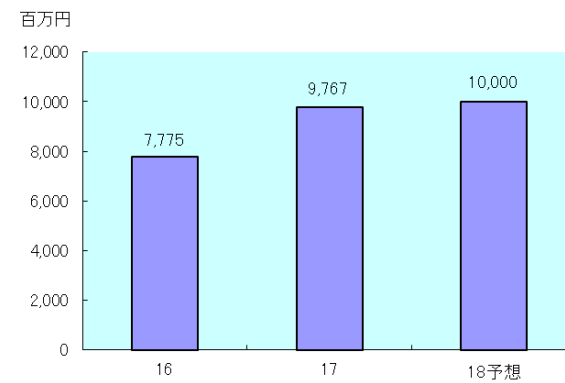


連結セグメント／板、押出製品事業

板、押出製品事業売上高

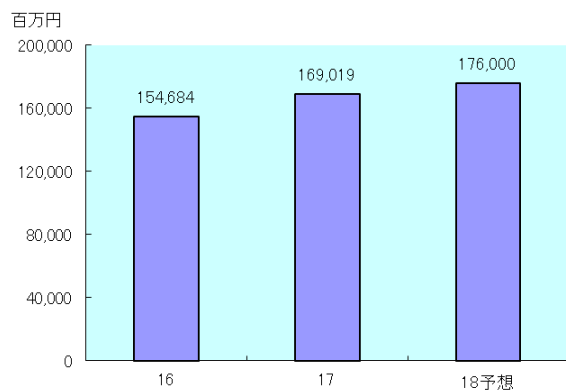


板、押出製品事業営業利益

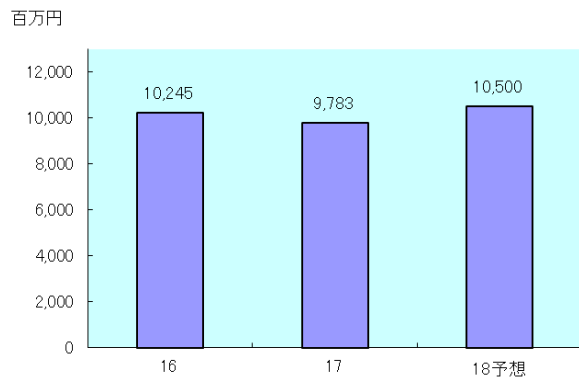


連結セグメント／加工製品・関連事業

加工製品、関連事業売上高

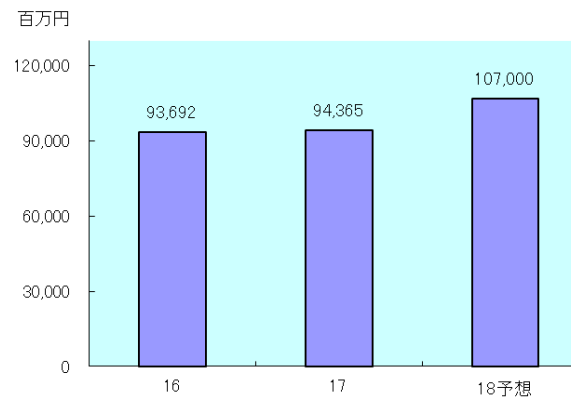


加工製品、関連事業営業利益

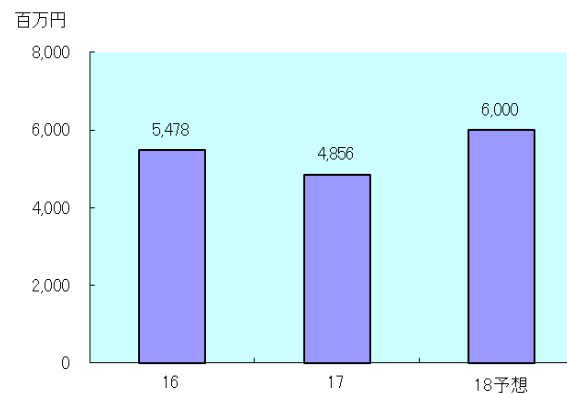


連結セグメント／箔、粉末製品事業

箔、粉末製品事業売上高



箔、粉末製品事業営業利益



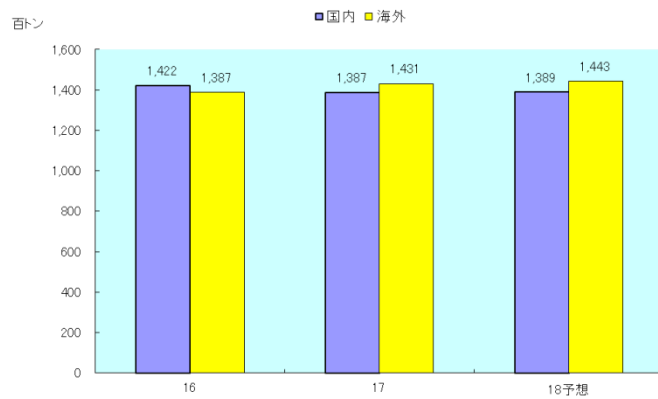
主要会社の業績

億円

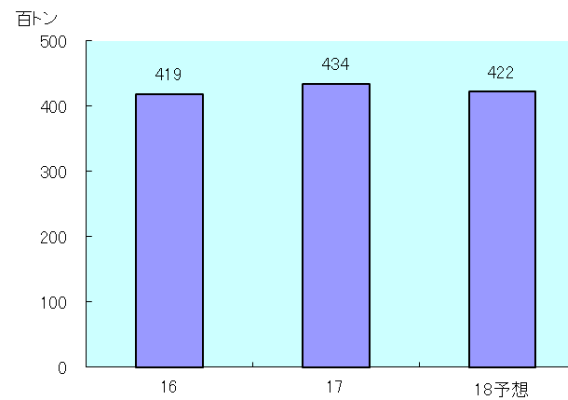
	2016年度実績			2017年度実績			2018年度予想		
	売上高	営業利益	経常利益	売上高	営業利益	経常利益	売上高	営業利益	経常利益
日本軽金属(単体)	1,263	59	95	1,392	56	93	1,439	46	79
東洋アルミニウム(連結)	942	55	56	949	49	48	1,085	59	61
日軽エムシーアルミ(連結)	554	25	27	643	23	24	686	23	24
日本フルーフ(連結)	668	36	35	736	22	23	753	30	30
日軽金アクト(連結)	433	25	26	460	29	30	473	26	28

製品販売量

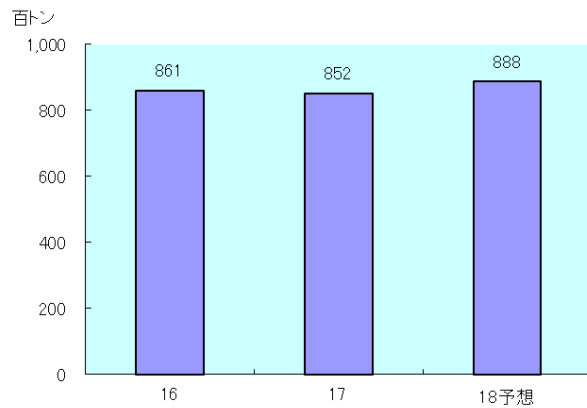
日軽エムシーアルミ(合金地金)



日軽金アクト(押出製品)

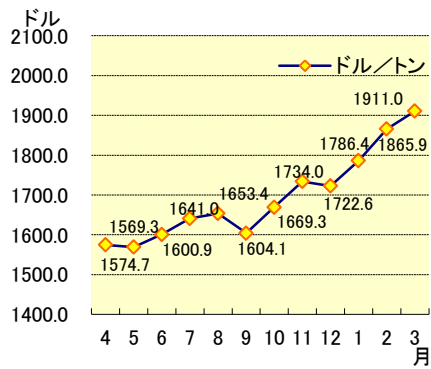


日本軽金属 板事業部(板製品)

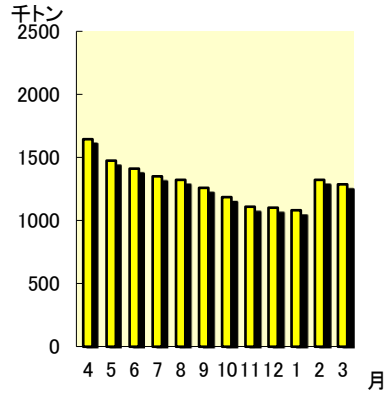


アルミニウム市場動向

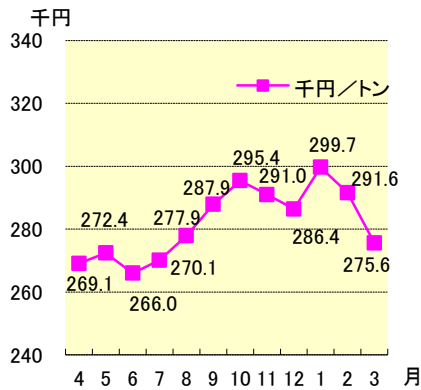
LME相場(ハイグレード・3ヶ月先物)



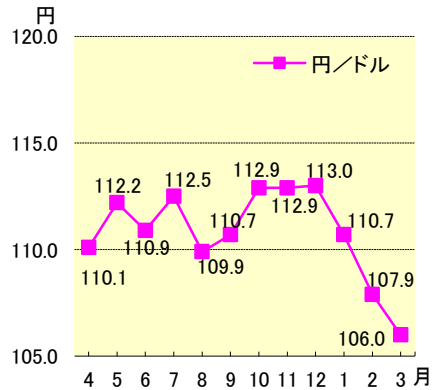
LME在庫(ハイグレード・3ヶ月先物)



アルミ地金国内価格

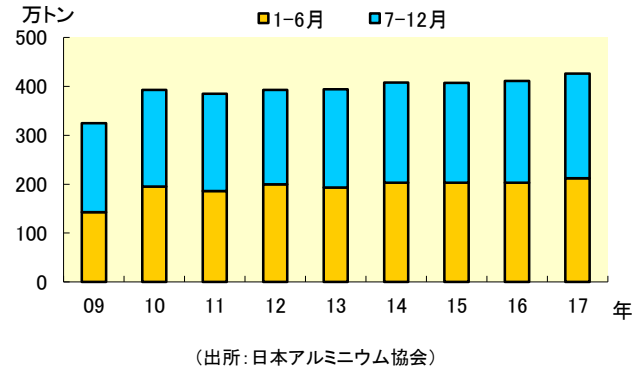


為替(TTS)

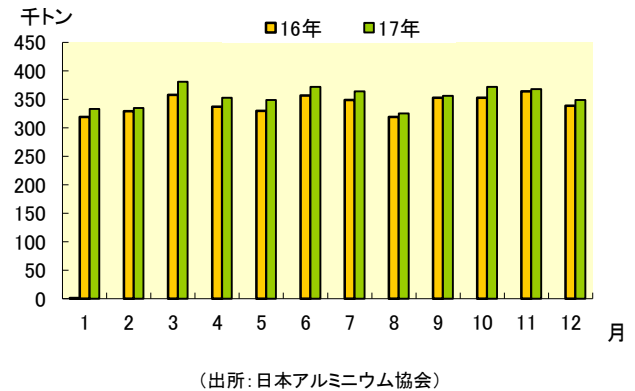


アルミニウム需要動向

アルミニウム需要推移(暦年)

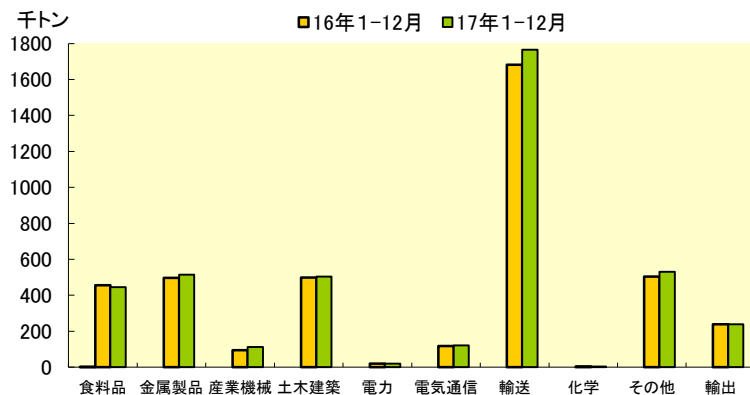


アルミニウム需要推移(月別)



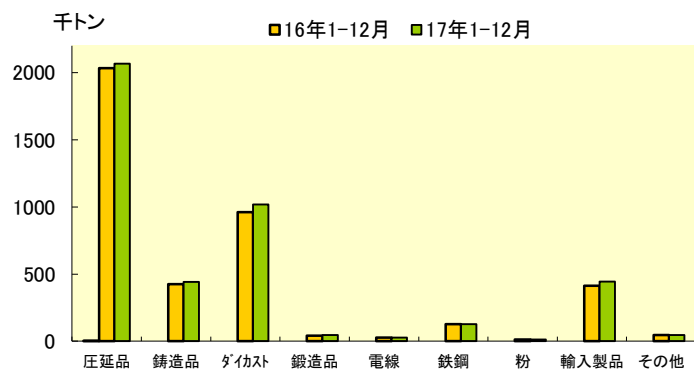
アルミニウム需要動向

用途別アルミニウム需要



(出所: 日本アルミニウム協会)

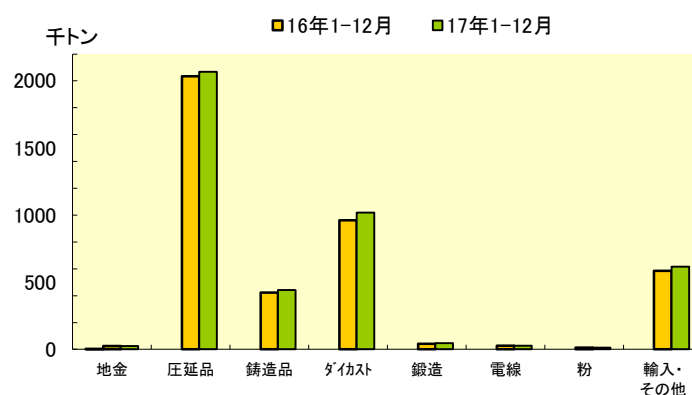
アルミニウム製品需要



(出所: 日本アルミニウム協会)

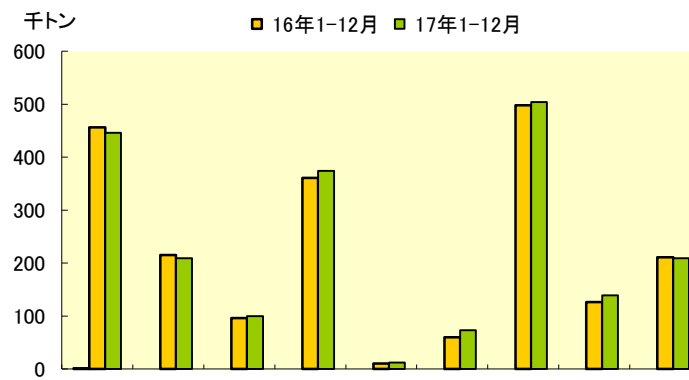
アルミニウム需要動向

アルミ地金・一次加工製品需要



(出所: 日本アルミニウム協会)

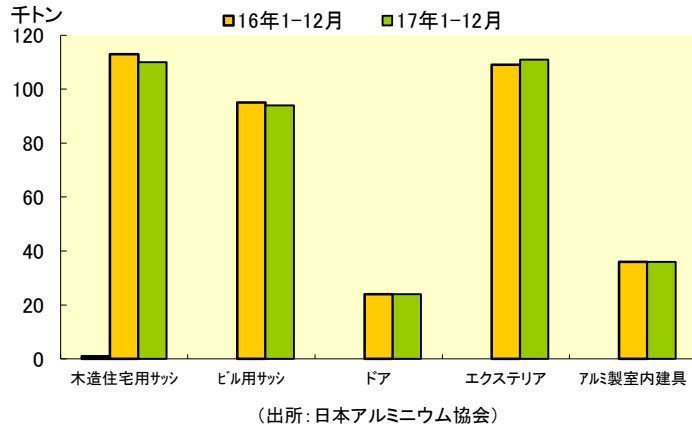
アルミニウム圧延品用途別需要



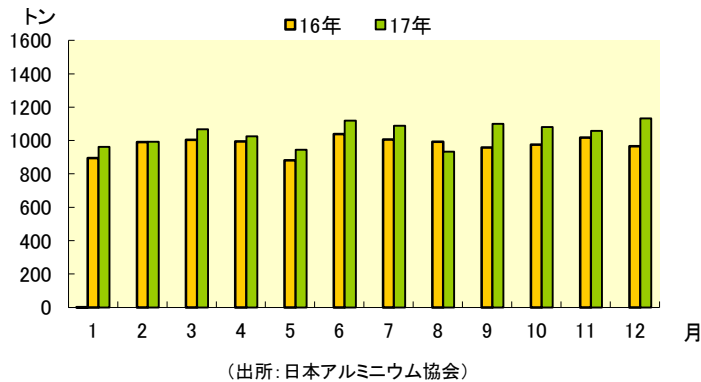
(出所: 日本アルミニウム協会)

アルミニウム需要動向

アルミニウム建材出荷

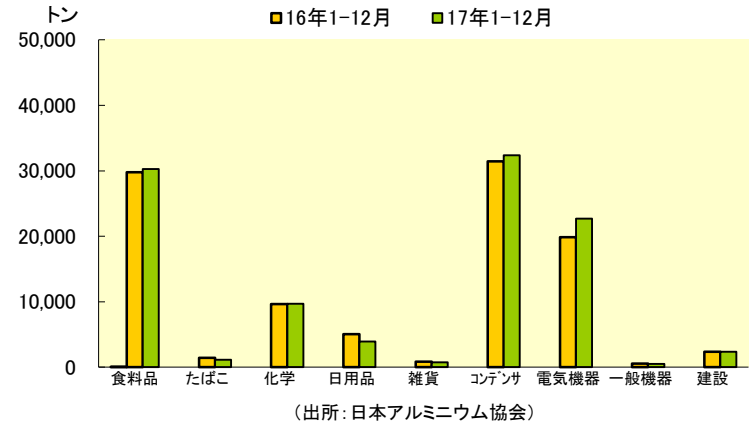


アルミニウム粉出荷

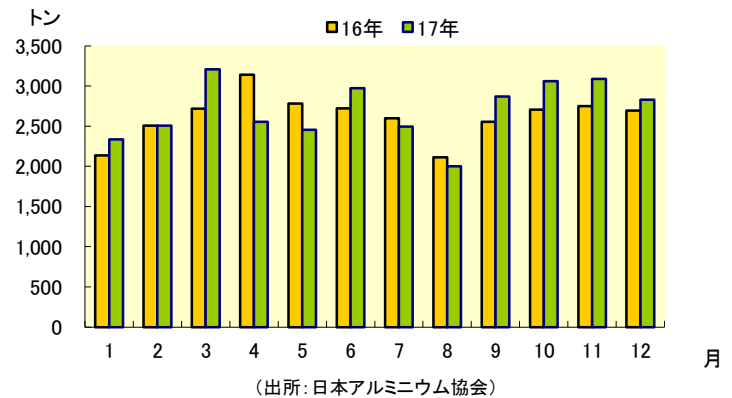


アルミニウム需要動向

アルミニウム箔需要

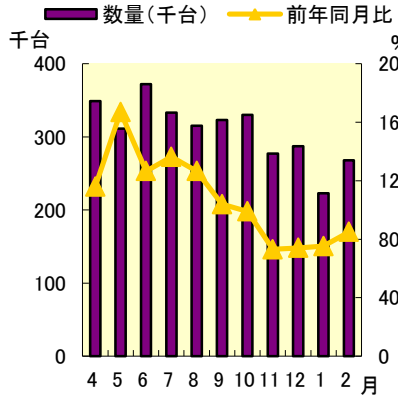


コンデンサー用箔出荷



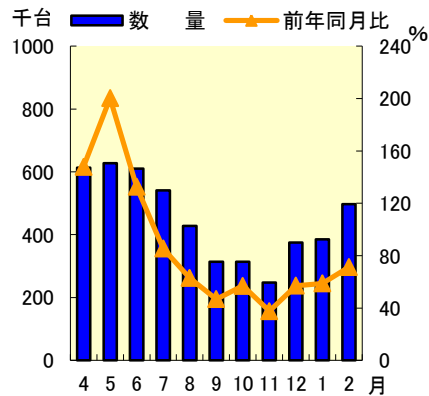
主要市場の需要動向

デジタルカメラ生産量



(出所: 電子情報技術産業協会統計資料)

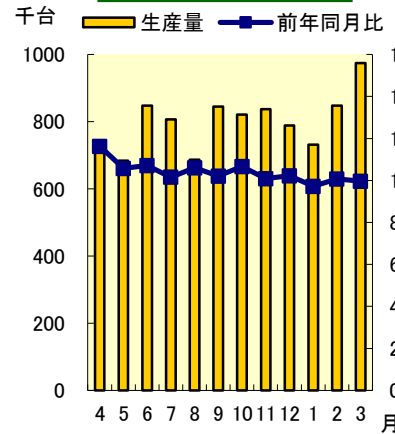
携帯電話生産量



(出所: 電子情報技術産業協会統計資料)

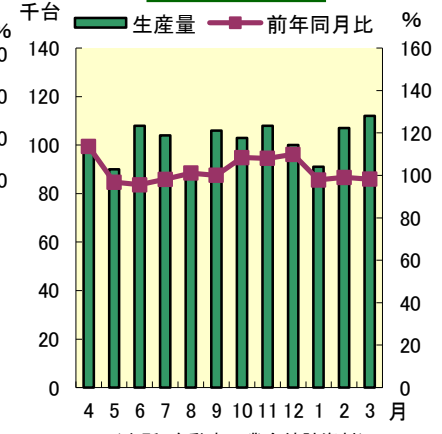
主要市場の需要動向

自動車(四輪)生産量



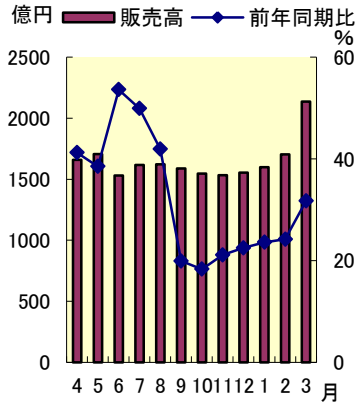
(出所: 自動車工業会統計資料)

トラック生産量



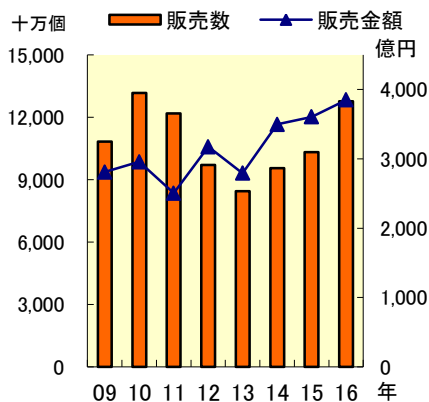
(出所: 自動車工業会統計資料)

半導体販売高



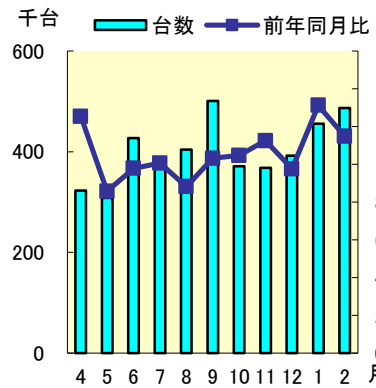
(出所: 半導体装置協会統計資料)

リチウムイオン電池販売高



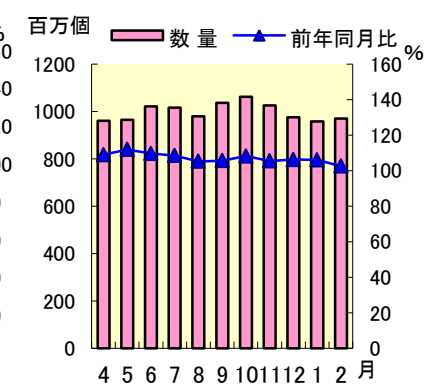
(出所: 電池工業会統計資料)

パソコン生産量



(出所: 電子情報技術産業協会統計資料)

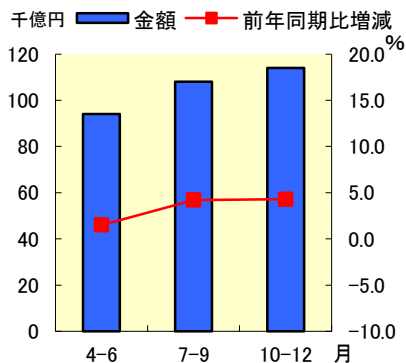
アルミ電解コンデンサー生産量



(出所: 電子情報技術産業協会統計資料)

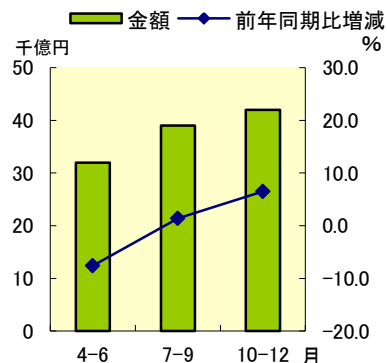
主要市場の需要動向

民間設備投資(全産業)



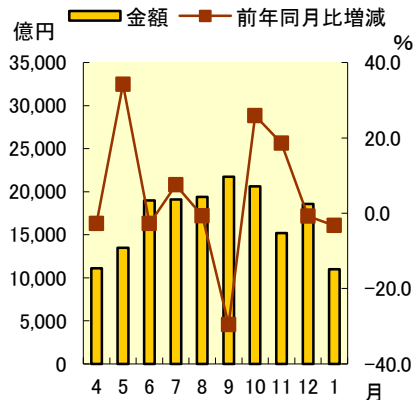
(出所:財務省統計資料)

製造業設備投資



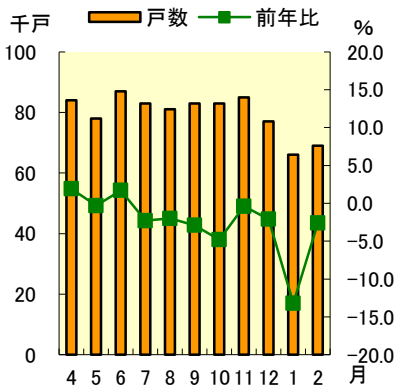
(出所:財務省統計資料)

公共工事着工数



(出所:国土交通省統計資料)

住宅着工数

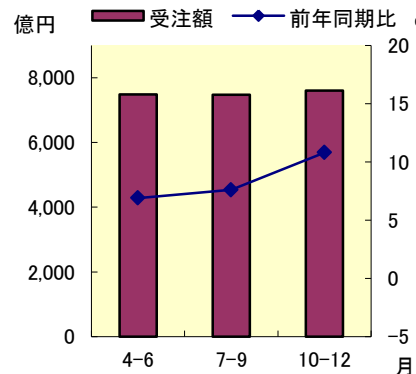


(出所:国土交通省統計資料)

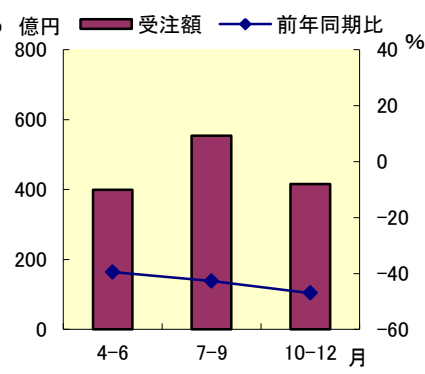
主要市場の需要動向

機械受注統計／四半期平均

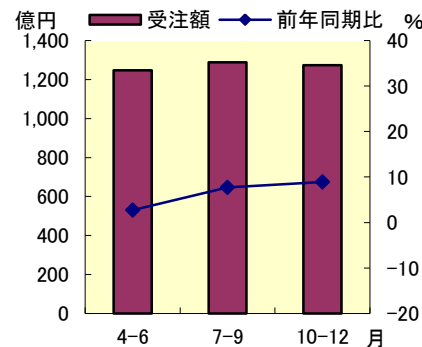
電気・通信



鉄道車両



道路車両



(出所:内閣府統計資料)

工作機械

